



ADEZZ

DESIGN TO GROW

Keerwanden

Keerwanden

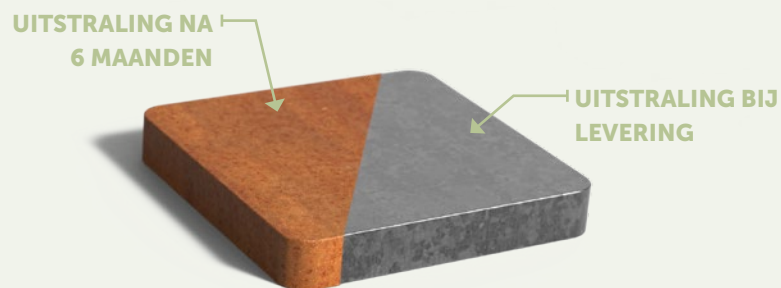
Onze keerwanden zijn de perfecte oplossing om het gazon, borders of bestrating van elkaar te scheiden. Daarnaast zijn ze ook te gebruiken als plantenbak. Ze geven de buitenruimte met name qua structuur een positieve impuls.



**OPTIE
MAATWERK**



Materiaal cortenstaal



Jij kan met onze keerwanden altijd de juiste vorm maken. Wij hebben namelijk verschillende afmetingen, hoeken en rondingen op voorraad. Met het prefab systeem koppel je eenvoudig blind de keerwanden aan elkaar.

De krachtige en warme uitstraling van de keerwand komt mede door de oranjebruine kleur van het materiaal. Deze kleur vormt zich door een natuurlijke roestlaag. Een andere naam voor cortenstaal is weervast staal: weersomstandigheden hebben namelijk een positieve invloed op deze plantenbak.

Cortenstaal is een metaallegering bestaande uit ijzer, waaraan koper, fosfor, silicium, nikkel en chroom zijn toegevoegd. Bij blootstelling aan de buitenlucht wordt het materiaal bedekt met een beschermende roestlaag. Deze natuurlijke roestlaag vormt de bescherming tegen verdere corrosie. Hierdoor heeft de plantenbak een lange levensduur.

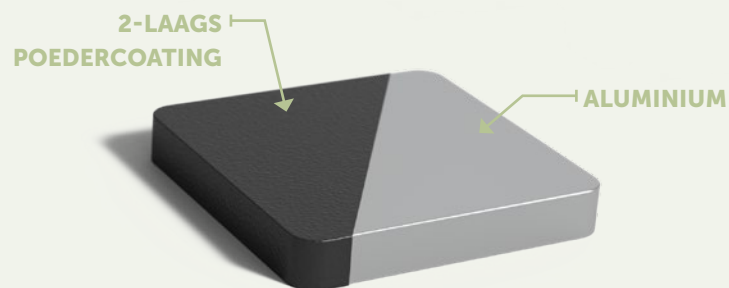
SPECIFICATIES

- 5 jaar garantie.
- Standaard bovenrand van 50x25 mm.
- Materiaaldikte bij een keerwand van 20 en 30 cm hoog is 2 mm.
- Materiaaldikte bij een keerwand van 40 en 60 cm hoog is 3 mm.
- Cortenstaal zijn zeer sterk, slijtvast, weervast, onderhoudsarm en duurzaam.
- Inclusief prefab systeem en RVS toebehoren.
- Maatwerk is mogelijk.
- Producten worden ongeroest aangeleverd. Het roestproces van cortenstaal duurt ongeveer 4-5 maanden, afhankelijk van de weersomstandigheden.
- Roest kan gefixeerd worden door het aanbrengen van Owatrol. Dit is een doordrenkend antiroestmiddel dat een beschermlaag tegen het roest vormt. Owatrol beschermt de keerwand en zorgt ervoor dat het cortenstaal niet meer afgeeft.

BELANGRIJKE AANDACHTSPUNTEN

- Producten dienen na ontvangst direct uitgepakt te worden, zodat het eventuele vocht tussen de verpakking en het product niet opgesloten is. Dit kan onregelmatige roestvlekken veroorzaken.
- Cortenstaal mag niet constant in het vocht staan.
- Wij raden cortenstaal af binnen een straal van 2 km van een kustlijn.
- Tijdens het roestproces kan roestwater van het product afkomen.
- Jaarlijks schoonmaken door grof vuil van het product af te spuiten met leidingwater. Voor een optimale reiniging adviseren wij onze ADEZZ BIO cleaner/ protector reinigingsmiddel.
- De garantie vervalt wanneer je gaat boren of slijpen op een manier die niet is voorgeschreven.

Materiaal aluminium



Jij kan met onze keerwanden altijd de juiste vorm maken. Wij hebben namelijk verschillende afmetingen, hoeken en rondingen op voorraad. Met het prefab systeem koppel je eenvoudig blind de keerwanden aan elkaar.

Aluminium is corrosie bestendig en in meerdere kleuren verkrijgbaar. Het materiaal kan het hele jaar buiten blijven staan, zonder dat het beschadigt of kapotvriest. Van deze keerwanden heb je dus jarenlang plezier.

Nadat de aluminium keerwand is geproduceerd, krijgt deze een aantal nabewerkingen. Zo wordt het materiaal opgeruwd voor betere hechtingen van de poedercoating. De poedercoating is beschikbaar in verschillende kleuren en wordt aangebracht met een sterk hechtende grondlaag. Als laatste wordt de keerwand bewerkt met een harde toplaag. Dit zorgt ervoor dat de keerwand krasvast is.

SPECIFICATIES

- 5 jaar garantie.
- Inclusief prefab systeem en RVS toebehoren.
- Standaard bovenrand van 50x25 mm.
- Aluminium keerwanden zijn slijtvast, bestand tegen corrosie en duurzaam.
- Materiaaldikte bij een keerwand van 20 en 30 cm hoog is 3 mm.
- Materiaaldikte bij een keerwand van 40 en 60 cm hoog is 4 mm.
- Krasvaste toplaag.
- Professionele onderhoudsmiddelen bij ons verkrijgbaar.

BELANGRIJKE AANDACHTSPUNTEN

- Producten dienen na ontvangst direct uitgepakt te worden, zodat het eventuele vocht tussen de verpakking en het product niet opgesloten zit. Dit kan moeilijk te verwijderen vlekken veroorzaken.
- Boren en slijpen in het materiaal is niet toegestaan. Hierdoor kan vocht onder de coating trekken, waardoor deze loslaat.
- Jaarlijks reinigen met onze ADEZZ BIO cleaner/protector reinigingsmiddel. Gebruik voor het reinigen géén hogedrukreiniger en/of schuurspons. Dit tast de coating aan.
- De garantie vervalt wanneer je gaat boren of slijpen op een manier die niet is voorgeschreven.

RAL-KLEUREN

Standaard RAL-kleuren zijn RAL 7016, RAL 7021, RAL 9005 en RAL 9016.

Kijk voor alle overige beschikbare RAL-kleuren op onze website. Voor deze overige kleuren worden opstartkosten berekend.

Let op! Kleuren kunnen afwijken van de afbeelding.



RAL 7016

RAL 7021

RAL 9005

RAL 9016

Plaatsing onder maaiveld

1. Onze wanden dienen altijd ondersteund te worden door een vlakke, draagkrachtige ondergrond. Indien dit niet het geval is, zal dit terug te zien zijn in de koppelingen en in de rechte lijnen. Ook kunnen er spanningen in het product ontstaan die kunnen resulteren in schade aan het product.


2. Plaats de keerwanden op de draagkrachtige ondergrond. Bout de elementen vast met de bijgeleverde materialen.

Let op! Draai eerst alle bouten losjes vast, waarna ze een voor een vastgedraaid kunnen worden.

3. Voorzie de keerwand aan beide kanten van een laag grond van 10cm boven de voetplaat voor de nodige stabiliteit.

Tip! (zie pagina 6 voor montage gelijk aan maaiveld)

4. Vul vervolgens de binnenzijde van de keerwand verder en maak eventuele bestrating af.



Plaatsing gelijk aan maaiveld

1. Onze wanden dienen altijd ondersteund te worden door een vlakke, draagkrachtige ondergrond. Indien dit niet het geval is, zal dit terug te zien zijn in de koppelingen en in de rechte lijnen. Ook kunnen er spanningen in het product ontstaan die kunnen resulteren in schade aan het product.


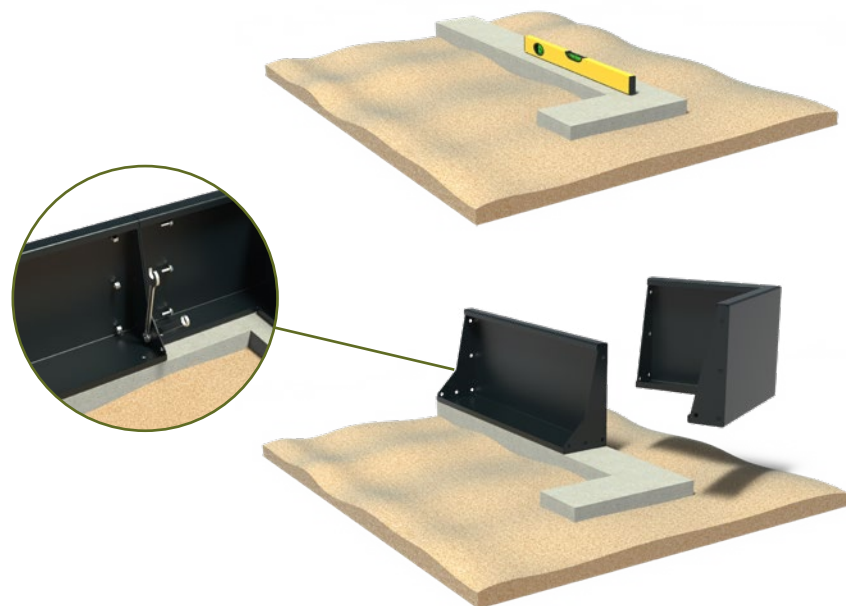
2. Plaats de keerwanden op de draagkrachtige ondergrond. Bout de elementen vast met de bijgeleverde materialen.

Let op! Draai eerst alle bouten losjes vast, waarna ze een voor een vastgedraaid kunnen worden.

3. Boor gaten in de draagkrachtige ondergrond (in de keerwanden zitten al gaten). Verbind vervolgens de keerwanden met de ondergrond doormiddel van pluggen of eventueel een chemisch anker.

Let op! Draai eerst alle bouten losjes vast, waarna ze een voor een vastgedraaid kunnen worden.

4. Vul vervolgens de binnenzijde van de keerwand en maak eventuele bestrating af.

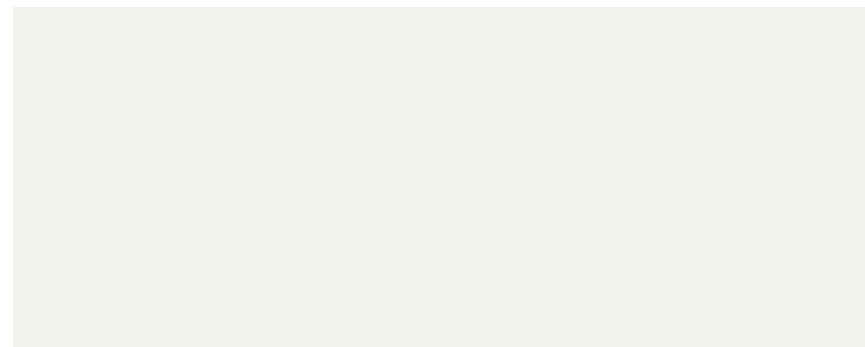


Modellen

Klik op de afbeeldingen voor meer informatie over de producten.



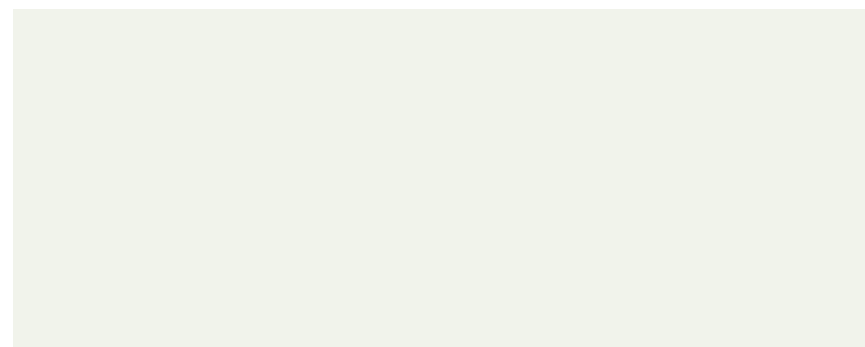
**KEERWANDEN
CORTENSTAAL**



**KEERWANDEN
ALUMINIUM**



**KEERWANDEN BREED
CORTENSTAAL**



**KEERWANDEN BREED
ALUMINIUM**

Opties

Klik op de afbeeldingen voor meer informatie over de producten.



Accessoires

Al onze Accessoires voldoen aan de hoogste normen en zijn een uitermate geschikte aanvulling op onze producten. Klik op de afbeeldingen voor meer informatie over de producten.



ROESTVERSNELLER

CORTENSTAAL

Onze cortenstalen producten worden ongeroest geleverd en het proces van roesten zal daarna ongeveer 4-5 maanden in beslag nemen. Met de bij ons verkrijgbare BIO roestversneller kan dit proces versneld worden. Lees voor gebruik altijd zorgvuldig de aanwijzingen op de verpakking.



CORTENSTAAL VERNIS

CORTENSTAAL

Om het roestproces te stoppen kan er op producten van cortenstaal vernis aangebracht worden. Lees voor gebruik altijd zorgvuldig de aanwijzingen op de verpakking.



CLEANER & PROTECTOR

ALUMINIUM

Wij adviseren onze producten minimaal een keer per jaar te reinigen. Voor een optimaal resultaat gebruikt u het ADEZZ BIO Cleaner & Protector reinigingsmiddel. Lees voor gebruik altijd zorgvuldig de aanwijzingen op de verpakking.

ADEZZ

DESIGN TO GROW

Het buiten zijn heeft de afgelopen jaren een flinke vlucht genomen en wordt een steeds belangrijker onderdeel van onze dagbesteding. Onder onze merken ADEZZ, FORNO en FURNS bieden wij een zeer uiteenlopend assortiment aan. Dit verrijkt gegarandeerd jouw buitenbeleving. Met onze producten creëren wij een sfeer waarin jij optimaal van je tuin kan genieten.

Zo kan je eindeloos onze verschillende merken met elkaar combineren. Wij gebruiken hiervoor dezelfde materialen, afwerkingen en stijlen, zodat de producten met elkaar matchen. Dit voor een langdurige, stijlvolle inrichting van de tuin: van kantopsluiting tot exclusieve meubels en van stoere haarden tot chique watertafels.

Wij ontwerpen en produceren al onze producten zelf. Hierdoor staan wij altijd in voor de topkwaliteit die jij van ons gewend bent. Dit tegen de scherpst mogelijke prijs. Alle producten worden in Europa en met de grootste zorg vervaardigd. Zo zijn wij er zeker van dat onze producten ook aan onze standaarden voldoen.

ADEZZ© productinformatie editie 2, 10 - 2023. Deze productinformatie is met grote zorgvuldigheid samengesteld. Eventuele wijzigingen in prijzen, afbeeldingen en drukfouten voorbehouden.

